

Las armas de fuego y la violencia en Honduras

Más de 42.000 personas han sido asesinadas en forma violenta en Honduras durante los últimos nueve años. En el 80% de los casos, el instrumento utilizado fue un arma de fuego¹. Si bien ciertos analistas y medios de comunicación sugieren aleatoriamente que las causas de dichas tendencias son la inestabilidad política, la polarización del país, los niveles de corrupción de la policía y de las instituciones estatales, así como el clima de terror propiciado por las pandillas y el crimen organizado, las soluciones integrales fundamentadas en evidencias empíricas sólidas se siguen haciendo esperar.

La presente Research Note se fundamenta en una evaluación del alcance de la violencia armada en Honduras², con el fin de resumir y presentar en forma breve las características de la violencia armada en ese país, así como de explorar algunas de las interrogantes clave en la materia. Asimismo, esta Research Note suministra una base para el desarrollo de iniciativas y trabajos de investigación destinados a aportar respuestas a los desafíos que enfrenta Honduras en la actualidad, partiendo de las siguientes interrogaciones³:

- ¿Qué tipo de conocimientos son necesarios para luchar contra la proliferación de la violencia en Honduras?
- ¿Cómo movilizar en forma más efectiva a los actores relevantes en aras de influenciar las políticas sobre la violencia?

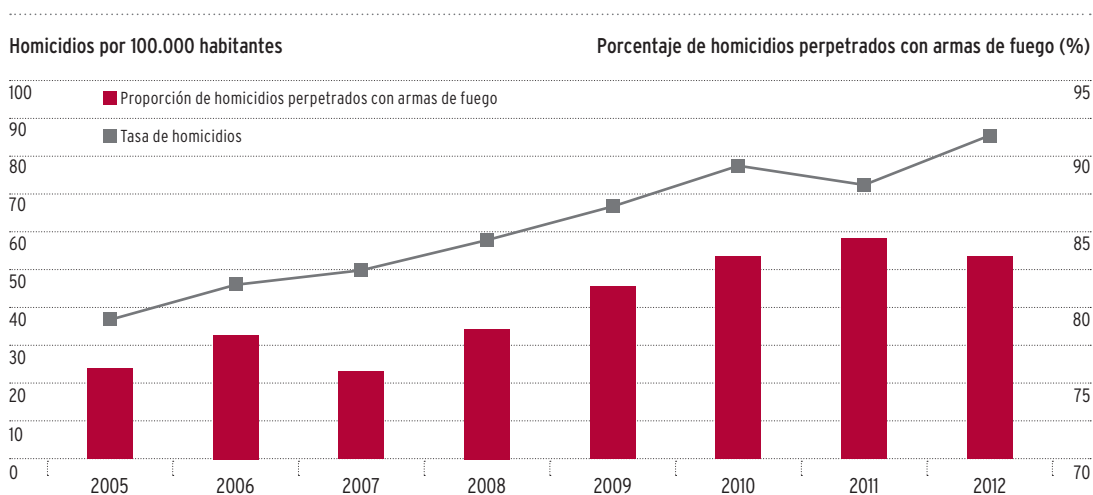
Homicidios perpetrados con armas de fuego

El Observatorio de la Violencia de Honduras publica datos sobre muertes violentas desde 2005. En 2012, se registraron aproximadamente 7.000 homicidios en ese país, lo que representa una tasa de 85,5 homicidios por 100.000 habitantes (Sánchez, 2013). Esta tasa es 8,5 veces superior a la tasa mundial de homicidios y representa un aumento acumulativo de más del 200% desde 2005 (Secretaría de la Declaración de Ginebra, 2011; Sánchez, 2013) (ver Figura 1). A pesar de cierta estabilización -e incluso una ligera disminución- de las tasas de homicidios entre 2011 y 2012, la tasa de asesinatos en Honduras sigue siendo extremadamente alta en comparación con el resto del mundo⁴.

Entre 2005 y junio de 2013, se registraron 42.497 homicidios en Honduras (Sánchez, 2013). Para un país con una población de aproximadamente 8,3 millones de habitantes, éste es un número alarmantemente alto. El IHME (2013) estima que en 2010, de cada diez muertes de víctimas de sexo masculino en Honduras, más de una fue el resultado de un acto violento (10%), y si el cálculo se realiza únicamente tomando en cuenta la población de sexo masculino de entre 15 y 49 años de edad, se concluye que un 33% de todas las muertes fueron producto de la violencia.

Los homicidios perpetrados con armas de fuego constituyen la gran mayoría de los asesinatos en Honduras: entre 2005 y 2012, un promedio de 80% de los homicidios fueron perpetrados

Figura 1 Tasa de homicidios y porcentaje de homicidios perpetrados con armas de fuego, Honduras, 2005-2012



Fuente: Sánchez (2013)

con armas, lo que se traduce en un total de aproximadamente 32.000 personas asesinadas con un arma de fuego (Sánchez, 2013). El aumento de los homicidios en Honduras se refleja en el incremento del porcentaje de homicidios perpetrados con armas de fuego (ver Figura 1). Sin embargo, en ese país, como en todos los de la región, esta coincidencia no implica una relación directa de causa-efecto entre los homicidios y la proliferación de las armas de fuego. Si bien muchos otros países de la región registran tasas de homicidios perpetrados con armas de fuego que superan ampliamente el promedio general, la frecuencia de este tipo de homicidios en Honduras es una de las más altas del mundo (Gilgen, 2012). El Mapa 1 muestra la distribución de los homicidios perpetrados con armas de fuego según los municipios hondureños, así como el hecho de que éstos ocurren principalmente en los centros urbanos y puntos estratégicos (la costa atlántica y las regiones fronterizas). Esto último tal vez obedezca a ciertas dinámicas violentas relacionadas con la presencia de pandillas y de rutas de narcotráfico. Además, existe un vínculo entre el número de homicidios perpetrados con armas de fuego y la incautación, por parte de la policía, de este tipo de armas. Entre 2010 y 2012, las áreas de Cortés y Francisco Morazán concentraron el

mayor número de armas de fuego incautadas por la policía -1.136 y 1.126 armas, respectivamente- y registraron el número más alto de homicidios perpetrados con armas de fuego entre 2008 y 2012 (CNCN-OHD, 2012, pp. 41-43) (ver Mapa 1).

Armas de fuego, drogas y pandillas

Existe un vínculo estrecho entre la violencia, las armas de fuego y el tráfico de drogas: las drogas financian la adquisición de armas, que a su vez promueven los conflictos entre pandillas y grupos por el control del territorio y el contrabando (Banco Mundial, 2011). La introducción de armas de fuego en un área específica puede promover la violencia, independientemente de que exista o no un vínculo con el narcotráfico. De hecho, la intensificación de la violencia en América Central a menudo está relacionada con los carteles de la droga y las pandillas, así como con el aumento del número de armas de fuego disponibles en la región (FESCOL, 2011).

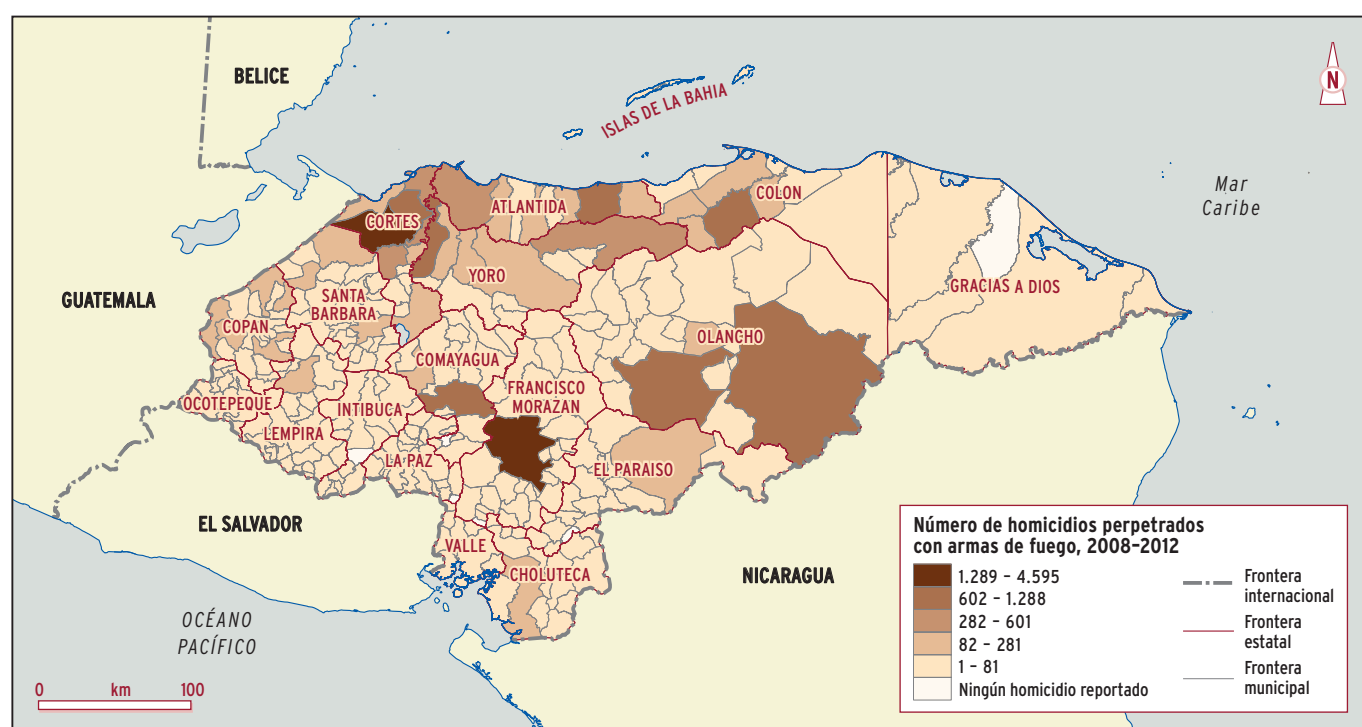
La presente Research Note aporta una estimación del número de armas de fuego que circulan en Honduras. Según el Registro Nacional de Armas, a finales de 2012, Honduras contaba con 280.305 armas de fuego registradas (Díaz, 2013). Sin embargo, los informes

policiales en materia de incautación de armas de fuego indican que un promedio de 60% de las armas incautadas son ilícitas. Si aplicamos esta cifra al número de armas de fuego registradas en Honduras, obtenemos que aproximadamente 420.000 armas ilícitas circulan en el país (Díaz, 2013). No obstante, según una estimación de 2012 del Programa de la ONU para el Desarrollo, aproximadamente un tercio (entre 800.000 y un millón) de los tres millones de armas de fuego que circulan en América Central se encuentra en Honduras (Agencia EFE, 2012).⁵

Las armas de fuego más utilizadas en Honduras son las pistolas de 9 mm, cuya adquisición y porte son legales. Si embargo, el uso civil de estas armas fue prohibido en México, lo que ha generado un desequilibrio legislativo que promueve el flujo de armas ilícitas entre ambos países (UNODC, 2012, p. 61).

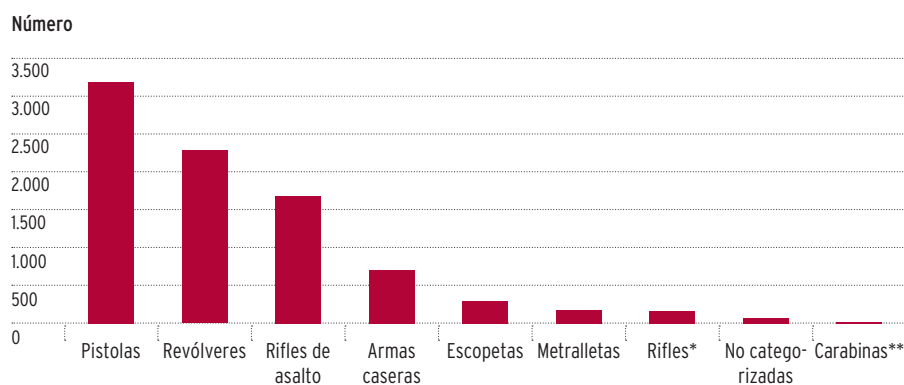
Entre 2002 y 2009, el Instituto de Ciencias Forenses de Honduras examinó 8.581 armas de fuego provenientes de escenas del crimen y redadas de la policía. Entre las evidencias examinadas, se encontraban también aproximadamente 50.000 cartuchos de varios calibres, decenas de miles de casquillos utilizados, balas de distintas escenas del crimen y del departamento de patología forense, así como muestras de evidencias físicas, como cargadores y otros accesorios para armas de fuego (Sánchez, 2013).

Mapa 1 Distribución de los homicidios perpetrados con armas de fuego en Honduras, 2008-2012



Fuente: Sánchez (2013)

Figura 2 Número de armas examinadas por el laboratorio balístico del Instituto de Ciencias Forenses de Honduras, 2002-2009



* Armas de caza de pequeño calibre (rifles de calibre .22 y .223).

** Armas antiguamente utilizadas por las autoridades penitenciarias hondureñas (.30 ó 7.62) que han sido reemplazadas por M-16. Algunas de ellas han sido introducidas en los mercados civiles e ilícitos.

Fuente: Sánchez (2013)

Los datos recolectados revelan que las pistolas semiautomáticas son el arma más utilizada en los homicidios en Honduras, seguidas de los revólveres, y que ambas armas representan 64% de todas las armas examinadas. El uso de rifles semiautomáticos o automáticos es también bastante frecuente, ya que éstos representan 20% de todas las armas analizadas por el laboratorio. Asimismo, 8% de las armas examinadas son armas de fuego caseras (estrechamente relacionadas con la violencia perpetrada por las pandillas), lo que refleja el creciente uso y la prevalencia de este tipo de armas (Sánchez, 2013) (ver Figura 2).

Las armas confiscadas en Honduras entre 2006 y 2012 confirman perfectamente este patrón. Las más utilizadas son las pistolas (40%) y los revólveres (38%), para alcanzar un total de más del 75% de todas las armas de fuego. La mayoría (63%) de las pistolas confiscadas en ese país entre 2008 y 2011 eran de tipo 9 mm (Díaz, 2013).

Por su parte, la proliferación de la delincuencia organizada y las pandillas en Honduras a menudo va de la mano con el significativo aumento de los niveles de violencia. Las maras y otras pandillas juveniles abundan en Honduras, en donde pandillas juveniles locales y bien establecidas se desarrollaron siguiendo el modelo de las pandillas estadounidenses en las décadas de los ochenta y noventa. Con el tiempo, este fenómeno fue exacerbado por los patrones de migración masiva. Desde 2000, el país también se ha enfrentado a las expulsiones masivas (por parte de EE.UU.) de migrantes ilegales, muchos

de los cuales pertenecen a Barrio 18 y Mara Salvatrucha. Hoy en día, se estima que existen 12.000 miembros activos de maras en Honduras, 22.000 en Guatemala y 20.000 en El Salvador, lo que representa 151 miembros de maras por 100.000 habitantes en Honduras, 146 en Guatemala y 318 en El Salvador (Ribando Seelke, 2013, p. 3).⁶

Durante su período emergente en las décadas de los ochenta y los noventa, las pandillas centroamericanas utilizaban principalmente armas caseras o artesanales. Debido a la creciente influencia de la delincuencia organizada, estos grupos empezaron a participar en los mercados ilícitos de drogas y armas de fuego, consolidaron su estructura organizativa y adquirieron armas más sofisticadas. Por ejemplo, los trabajos de investigación realizados indican que en Nicaragua, los pandilleros están dejando a un lado las armas artesanales para adquirir armas más sofisticadas, debido a la influencia del narcotráfico y de los “especialistas en armas” en la dinámica local de las pandillas (Rodgers y Rocha, 2013).

En Honduras, además de la proliferación de las pandillas, existe una “clara conexión entre las áreas de tráfico en disputa, las tasas de homicidios” y el hecho de que “algunas de las áreas más violentas del mundo se encuentran a lo largo de la costa hondureña y en ambos lados de la frontera entre Guatemala y Honduras” (UNODC, 2012, p. 11) (ver Mapa 1). Además, los llamados *transportistas* (organizaciones de narcotráfico) y los grupos territoriales (pandillas o grupos de delincuencia organizada) se enfrentan para controlar

las rutas del tráfico y otros ‘mercados’ en la región (UNODC, 2012, p. 21).

Cabe destacar que en Honduras existen otros grupos y contextos violentos. El conflicto territorial en la región de Bajo Aguán ha cobrado al menos 100 vidas en los últimos cuatro años (Lakhani, 2014). Durante y después de la crisis política, periodistas y activistas han sido el blanco de agresiones y asesinatos, mas estos casos no han sido investigados (HRW, 2010, pp. 64-65; CPJ, 2010). Los delitos motivados por el odio contra transexuales se han convertido en moneda corriente: al menos 31 transexuales fueron asesinados en Honduras entre junio de 2009 y enero de 2011 (*La Prensa*, 2011).

El proyecto

La relación entre pandillas, carteles de la droga y la violencia armada es considerablemente compleja en Honduras. Por consiguiente, es indispensable realizar más trabajos de investigación y análisis detallados con el fin de entender cómo los distintos factores que interactúan en Honduras degeneraron en un contexto tan violento. El proyecto del Small Arms Survey “*Seguridad y Violencia en Honduras*” tiene como objetivo apoyar las capacidades locales de investigación y suministrar los tan necesitados análisis sobre ciertos elementos clave en ese país, a saber:

- *La proliferación y el control de las armas de fuego en Honduras.* El proyecto busca profundizar los conocimientos sobre la proliferación de armas de fuego, ofrecer apoyo para mejorar las políticas hondureñas en la materia y aportar respuestas a interrogaciones del tipo: ¿cómo llegan las armas de fuego al mercado ilícito de ese país o terminan en manos de organizaciones delictivas? ¿Cuál es la magnitud y el alcance del tráfico ilícito en el país y en la subregión, y cuál es la relación entre dicho tráfico y la dinámica regional de la delincuencia y la violencia?
- *Evaluación de la violencia armada en Honduras.* ¿Qué tipos de violencia proliferan en Honduras y cómo interactúan? ¿Quiénes son los autores de los distintos tipos de violencia? ¿Quiénes son las víctimas de la violencia armada y de qué tipo de violencia han sido el

blanco? ¿Cuáles son los factores de riesgo y vectores subyacentes de la violencia? ¿Cuáles son los principales puntos de partida para prevenir y reducir la violencia armada (factores que promueven e inhiben la violencia)?

- **Apoyo a las iniciativas de prevención y reducción de la violencia armada (PRVA) en Honduras.** El aumento de la disponibilidad de datos y análisis sobre los vectores, los factores de riesgo y las dinámicas de la violencia podría contribuir con la constitución de una base sólida para el fortalecimiento de las iniciativas locales de PRVA y el diseño de acciones más efectivas. ■

Notas

- 1 Según los informes sobre el número total de homicidios y de homicidios perpetrados con un arma de fuego publicados por el Observatorio de la Violencia del Instituto Universitario en Democracia, Paz y Seguridad de la Universidad Nacional Autónoma de Honduras. Ver los informes en <<http://iudpas.org/boletines/boletines-nacionales>>.
- 2 Otras publicaciones sobre la violencia armada y la seguridad en Honduras están disponibles en nuestro Sitio Web <www.smallarmssurvey.org>. En el marco de un proyecto de 18 meses, se publicarán varios informes sobre diversos aspectos de las armas de fuego, los patrones de la violencia armada, las causas y los actores en dicho país.
- 3 La investigación aquí presentada se fundamenta en el trabajo de Sánchez (2013) y Díaz (2013).
- 4 Por ejemplo, en el informe de la *Carga Global de la Violencia Armada* (Secretaría de la Declaración de Ginebra, 2011) se estima que entre 2004 y 2009, El Salvador fue el país más violento del mundo, con una tasa de homicidios de 61,9 por 100.000, es decir, una tasa superior a la de Iraq durante el mismo período.
- 5 Se estima que dos tercios de las 2.860.000 armas de fuego que circulan en América Central son ilícitas (PNUD, 2009, p. 169).
- 6 Cabe destacar que estas estimaciones toman en cuenta únicamente a los maras y se fundamentan en las cifras publicadas por la UNODC (2012). El Departamento de Estado de EE.UU. estima que el número de afiliaciones a pandillas en el Triángulo del Norte es de 85.000 (Brownfield, 2012).

Referencias

Agencia EFE. 2012. "Abogan por regularizar tenencia de armas en Honduras para reducir la violencia." 14 de noviembre.
Banco Mundial. 2011. *Informe sobre el desarrollo mundial 2011: Conflicto, Seguridad y Desarrollo*. Washington, DC: Banco Mundial.

Brownfield, William R. 2012. "Gangs, Youths and Drugs: Breaking the Cycle of Violence and Crime." Ponencia ante el Instituto de las Américas, San Diego, 1 de octubre. (en inglés)

CNCN-OHD (Consejo Nacional Contra el Narcotráfico Observatorio Hondureño sobre Drogas). 2012. *Informe anual: el problema de las drogas y su situación en Honduras*. Tegucigalpa: CNCN.

CPJ (Comité para la protección de los periodistas). 2010. *En Honduras, asesinatos de periodistas revelan fallas del gobierno*. 27 de julio.

Díaz, Leyla. 2013. *Tráfico ilícito de armas de fuego en Honduras*. Documento de referencia no publicado. Ginebra: Small Arms Survey.

FESCOL (Friederich Ebert Stiftung en Colombia). 2011. *Seguridad regional en América Latina y el Caribe: anuario 2011*. Bogotá: FESCOL.

Gilgen, Elisa. 2012. "Relaciones Fatales: Armas y Muertes en América Latina y el Caribe." En Small Arms Survey. *Small Arms Survey 2012: Moving Targets*. Cambridge: Cambridge University Press, pp. 9-39 (resumen disponible en español).

HRW (Human Rights Watch). 2010. *Después del golpe de estado: continúan la violencia, la intimidación y la impunidad en Honduras*. Nueva York: HRW.

IHME (Instituto para la Medición y Evaluación de la Salud). 2013. *Carga Global de la Enfermedad 2010*.

Lakhani, Nina. 2014. "Honduras and the Dirty War Fuelled by the West's Drive for Clean Energy." *Guardian*. 7 de enero.

La Prensa. 2011. "Comunidad LGBT: alto a crímenes en Honduras." 13 de enero.

PNUD (Programa de las Naciones Unidas para el Desarrollo). 2009. *Informe sobre el desarrollo humano para América Central, 2009-2010: abrir espacios a la seguridad ciudadana y el desarrollo humano*. Nueva York: PNUD.

Ribando Seelke, Clare. 2013. *Pandillas en Centroamérica*. Informe N° RL34112 del Servicio de Investigación del Congreso. Washington, DC: Servicio de Investigación del Congreso.

Rodgers, Dennis y José Luis Rocha. 2013. "Puntos de inflexión: la evolución de las pandillas en Nicaragua." En Small Arms Survey. *Small Arms Survey 2013: Everyday Dangers*. Cambridge: Cambridge University Press, pp. 46-73. (resumen disponible en español)

Sánchez, Arabeska. 2013. *Causas, riesgos y protagonistas de la violencia armada en Honduras*. Documento de referencia no publicado. Ginebra: Small Arms Survey.

Secretaría de la Declaración de Ginebra. 2011. *Global Burden of Armed Violence: Lethal Encounters*. Cambridge: Cambridge University Press (resumen disponible en español).

UNODC (Oficina de las Naciones Unidas contra la droga y el delito). 2012. *Delincuencia organizada transnacional en Centroamérica y el Caribe: Una evaluación de las amenazas*. Viena: UNODC.

Para mayor información sobre el proyecto del Small Arms Survey en Honduras, consultar:
www.smallarmssurvey.org

Acerca del Small Arms Survey

El Small Arms Survey sirve como principal fuente de información imparcial y pública sobre todos los aspectos relacionados con las armas pequeñas y la violencia armada, y como centro de recursos para gobiernos, responsables del diseño de políticas, investigadores y activistas.

El Small Arms Survey, proyecto de investigación independiente del Instituto Superior de Estudios Internacionales y de Desarrollo de Ginebra, es la sede de la Secretaría de la Declaración de Ginebra.

Para mayor información, visitar www.smallarmssurvey.org

Acerca de la Declaración de Ginebra sobre Violencia Armada y Desarrollo

Esta Research Note fue publicada en apoyo a la Declaración de Ginebra sobre Violencia Armada y Desarrollo, una iniciativa diplomática de alto nivel a la que han suscrito más de 100 naciones, y que ha sido diseñada para ayudar a los estados y a la sociedad civil a lograr una reducción considerable de la carga global de la violencia armada para 2015 y más allá.

Para mayor información, visitar www.genevadeclaration.org.

Primera publicación en inglés:
Marzo de 2014

Publicación en español:
Mayo de 2014

Créditos

Autores: Arabeska Sánchez, Leyla Díaz y Matthias Nowak

Traducción: Edith Vilela

Corrección: Loreto Solís

Cartografía: Jillian Luff, MAPgrafix

Diseño y diagramación: Rick Jones (rick@studioexile.com)

Contacto

Small Arms Survey
47 Avenue Blanc, 1202 Ginebra, Suiza

t +41 22 908 5777 f +41 22 732 2738
e info@smallarmssurvey.org

