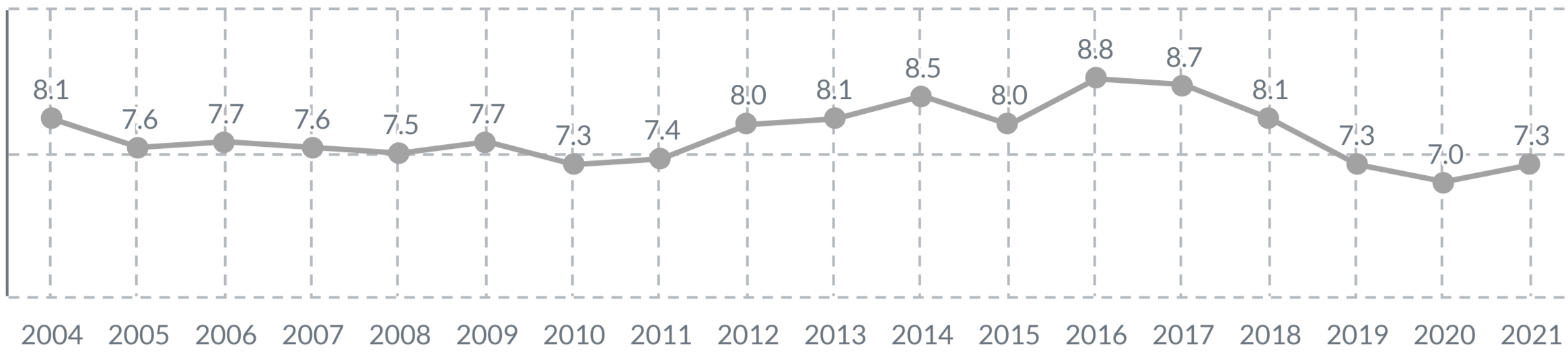


MUERTES POR VIOLENCIA EN EL MUNDO EN 2021*

Muertes por violencia en el mundo: tasas por cada 100 000 habitantes (2004-2021)




La cifra de **7,3** muertes por violencia por cada 100 000 habitantes en 2021 constituye el primer aumento en la tasa de muertes por violencia desde 2016.

580 000

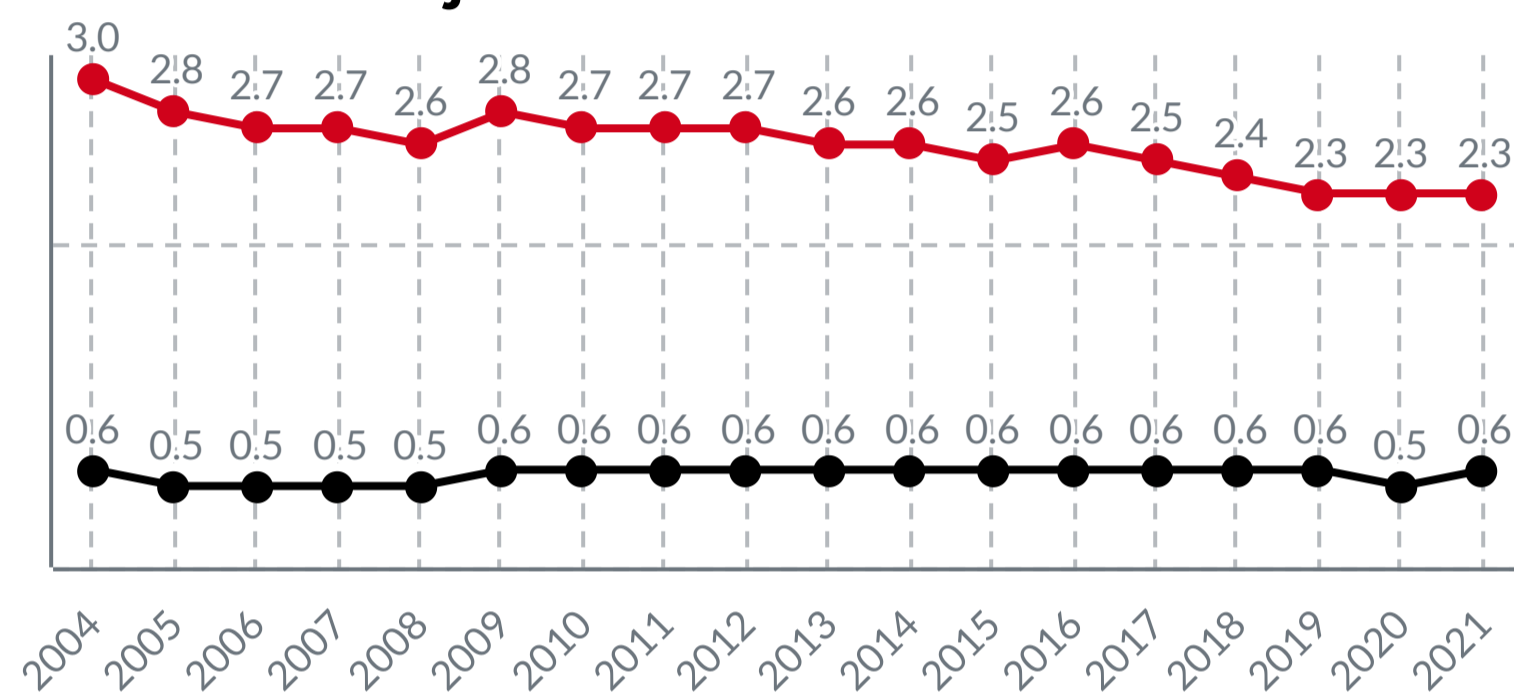
PERSONAS MURIERON VÍCTIMAS DE VIOLENCIA EN 2021

Muertes por violencia a nivel mundial en 2021: mujeres

84% (488 000) de las víctimas eran hombres y **16% (92 000)** eran mujeres.




El **24%** de las mujeres víctimas de violencia mortífera fueron asesinadas con un arma de fuego.



La cifra de **2,3** mujeres muertas por violencia por cada 100 000 personas en 2021, marca el primer aumento en la tasa de mujeres muertas por violencia desde 2016.


● Tasa de mujeres muertas por violencia a nivel mundial (por cada 100 000 mujeres)
● Tasa de mujeres asesinadas por armas de fuego a nivel mundial (por cada 100 000 mujeres)

Muertes por violencia a nivel mundial en 2021: armas de fuego



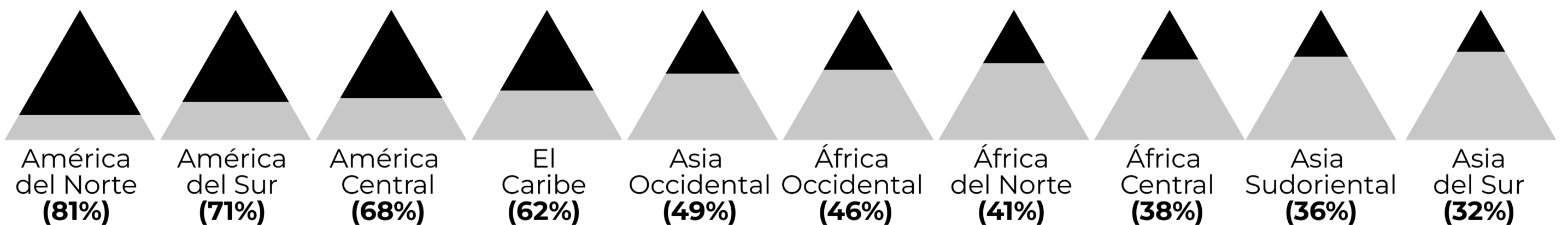
45% (260 000) de las muertes por violencia ocurridas en 2021 fueron cometidas con armas de fuego**

**No comprende los suicidios



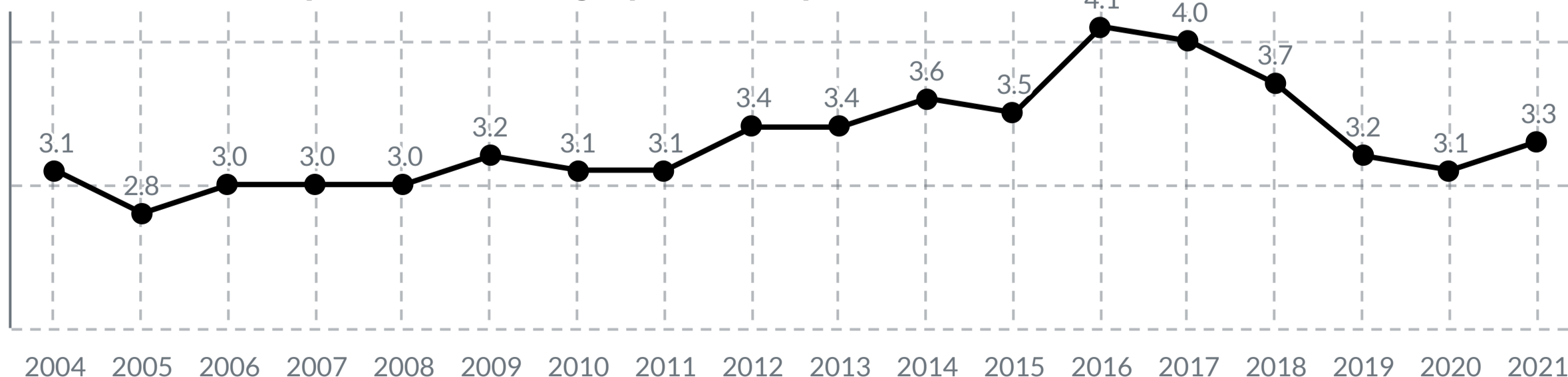
De las víctimas, **91% (236 000)** eran hombres y **8% (22 000)** mujeres

Regiones*** con mayor porcentaje de muertes por violencia con armas



***La base de datos remite a la denominación de subregiones de la División de Estadística de la ONU (DENU).

Tasas de muertes por arma de fuego (2004-2021)



La tasa de asesinatos por armas en 2021 fue de **3,3** por cada 100 000 habitantes y representa el primer aumento registrado desde 2016.

*Cifras actualizadas en diciembre de 2023.