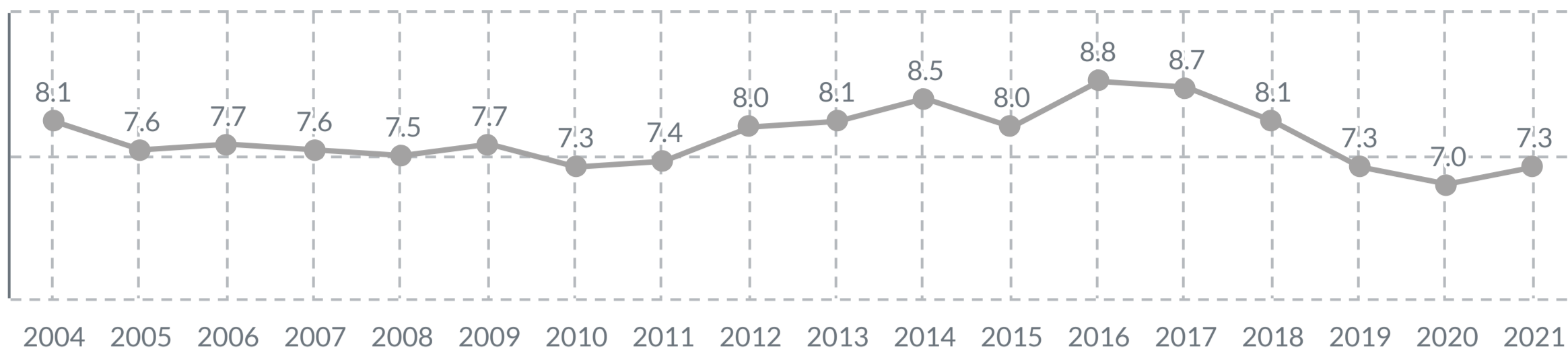


MORTS VIOLENTES EN 2021*

Morts violentes dans le monde : Taux pour 100 000 personnes, 2004 - 2021




Le taux de **7,3** morts violentes pour 100 000 personnes enregistré en 2021 représente la première augmentation de ce taux depuis 2016

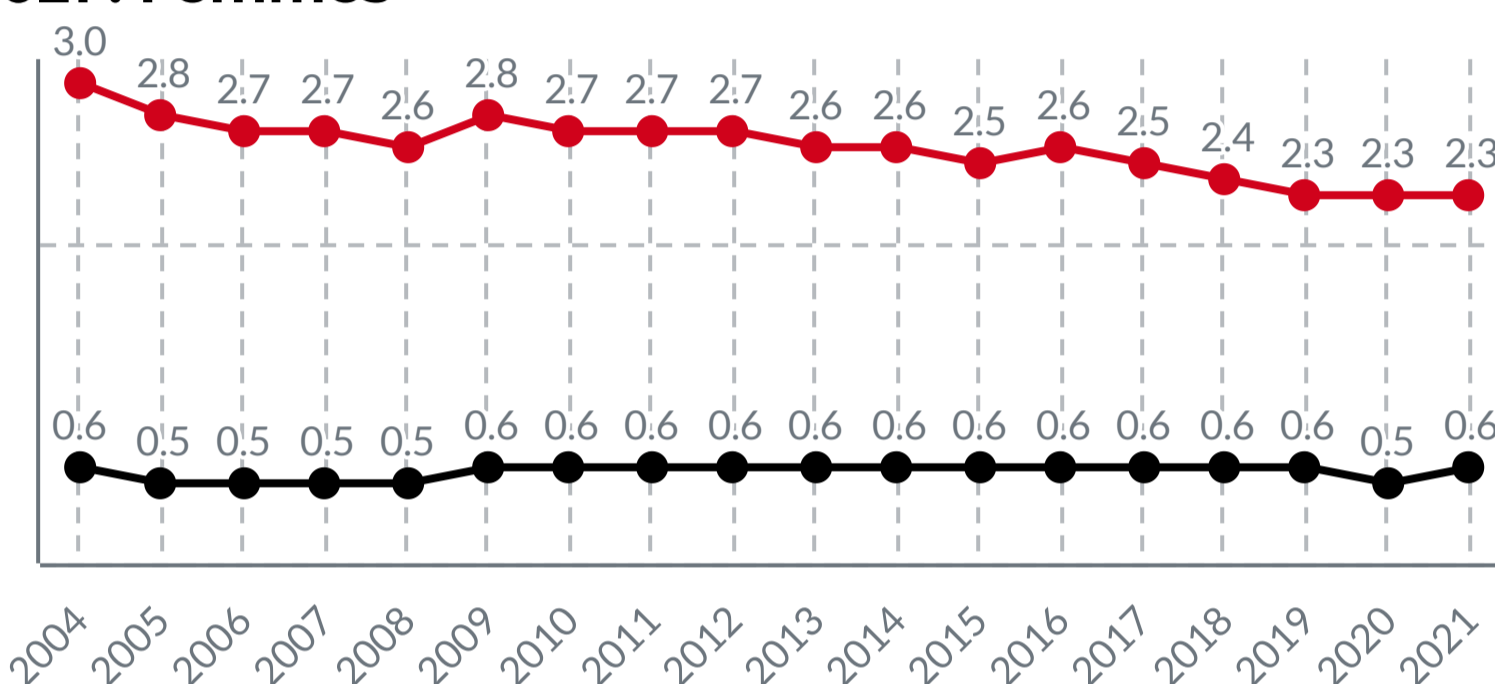
580 000 PERSONNES ONT SUBI UNE MORT VIOLENTE EN 2021

Morts violentes dans le monde en 2021 : Femmes

84% (488 000) des victimes étaient des hommes;
16% (92 000) étaient des femmes




24% des victimes féminines de violence létale ont été tuées par arme à feu



Le taux de **2,3** morts violentes pour 100 000 femmes représente la première augmentation de ce taux depuis 2016


● Taux de morts violentes dans le monde (pour 100 000 femmes)
● Taux de femmes tuées par arme à feu dans le monde (pour 100 000 femmes)

Morts violentes dans le monde en 2021 : Armes à feu



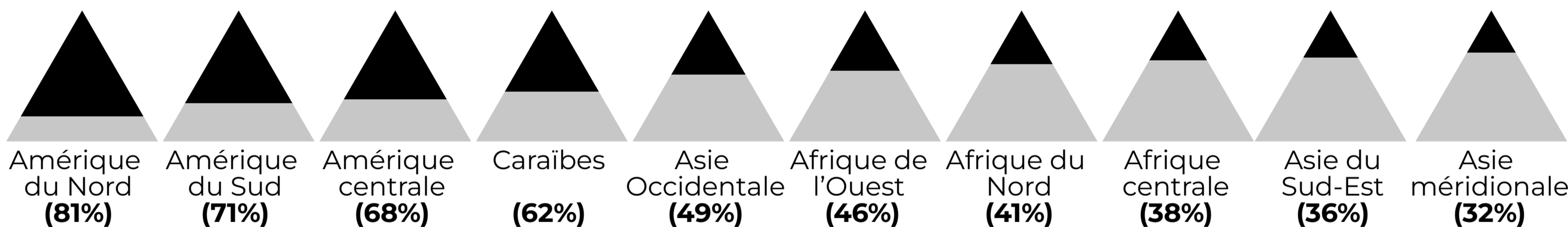
45% (260 000) des morts violentes en 2021 ont été causées par une arme à feu**

**N'inclut pas les suicides



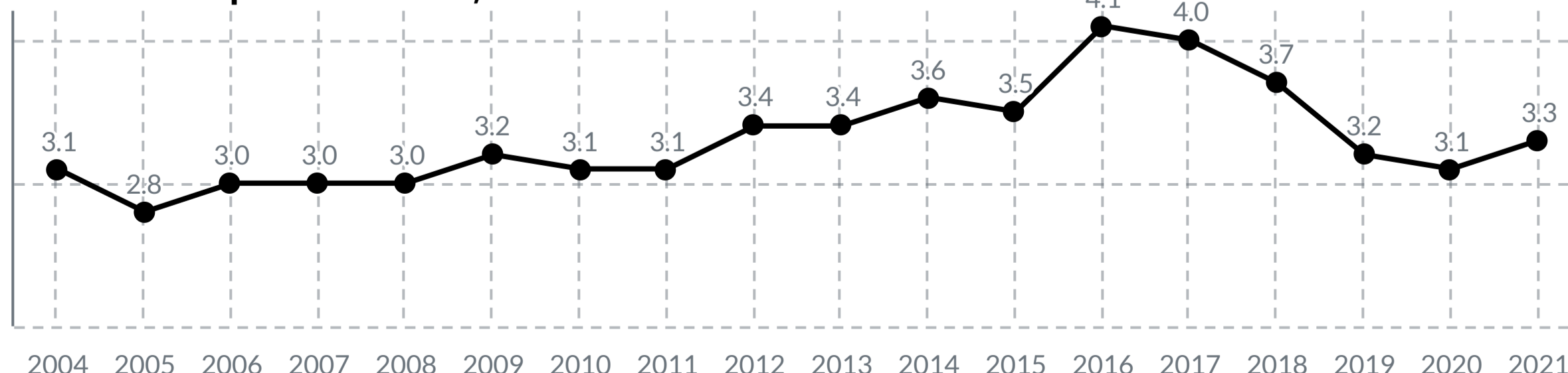
Parmi ces morts violentes, **91% (236 000)** des victimes étaient des hommes et **8% (22 000)** étaient des femmes

Les régions*** affichant les plus hauts taux de morts causées par arme à feu (pourcentage des morts violentes causées par arme à feu)



*** La base de données se réfère aux sous-régions définies par la division statistique des Nations unies (UNSD)

Taux de morts par arme à feu, 2004 - 2021



Le taux de morts par arme à feu en 2021 était de **3,3 pour 100 000 personnes**, ce qui représente la première augmentation enregistrée depuis 2016

* Mis à jour en décembre 2023